

「水溶性ケイ素濃縮溶液」のご使用方法

★コーヒーやお茶に

コーヒーやお茶、ジュースなど飲料水にケイ素を10～30滴、美味しくまろやかになります。



★お酒瞬間熟成

焼酎、ウイスキー、ブランデーなどにケイ素を10～30滴を入れお試しを。二日酔、悪酔もなく朝の目覚めスッキリ



★化粧品が最高級に

手のひらに今ご使用の化粧水・保湿クリームをとり、ケイ素を2～3滴混ぜて使用します。



★シャンプー・リンス・歯磨き粉に

シャンプー・リンスにケイ素を5～10滴混ぜて使用します。汚れスッカリ! 髪の毛ツルツル! 歯磨き粉には2～3滴。

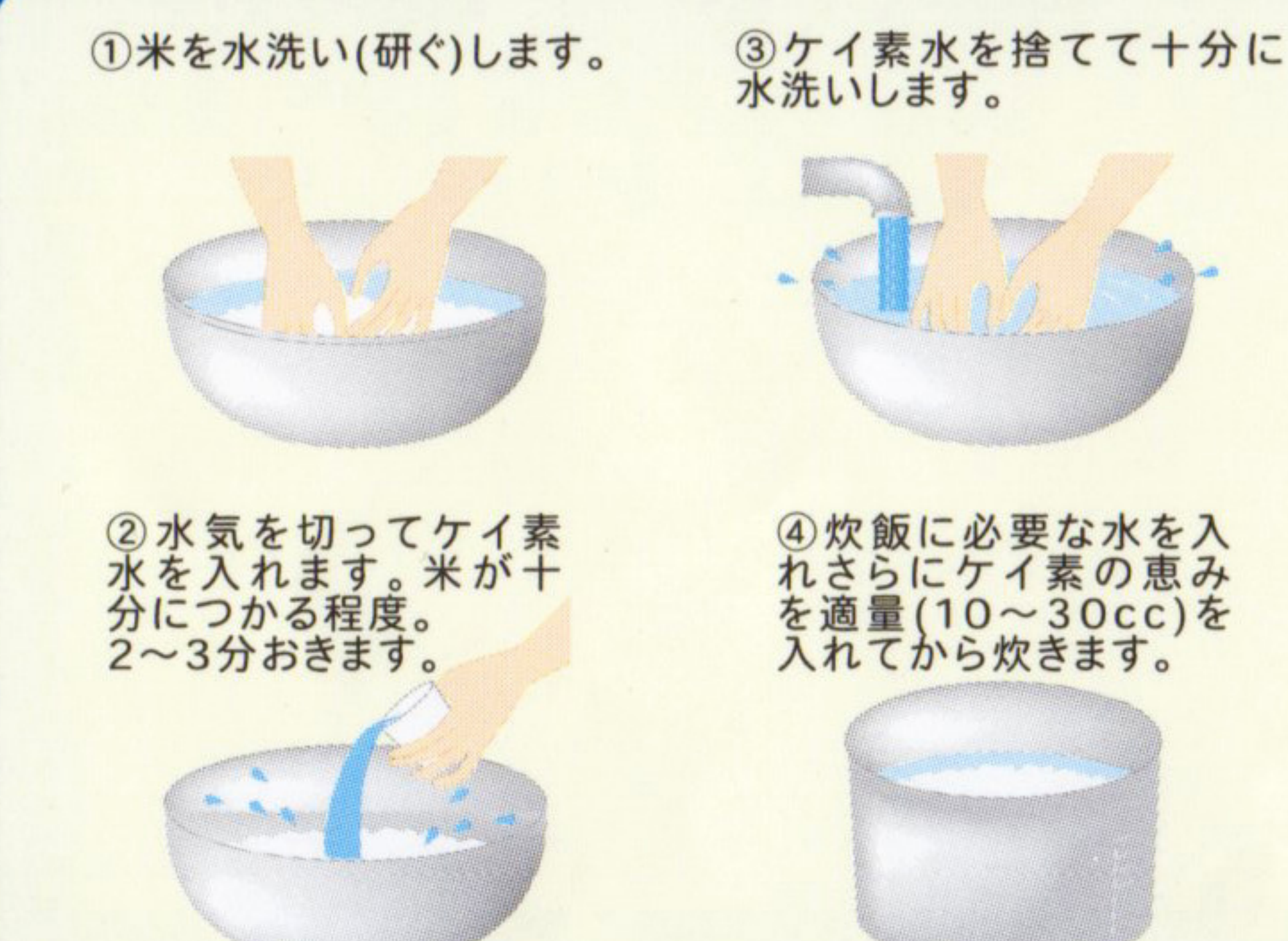


★安全なお野菜が

ボールにケイ素を3～5cc程度10分間位の浸けおき洗いでOK

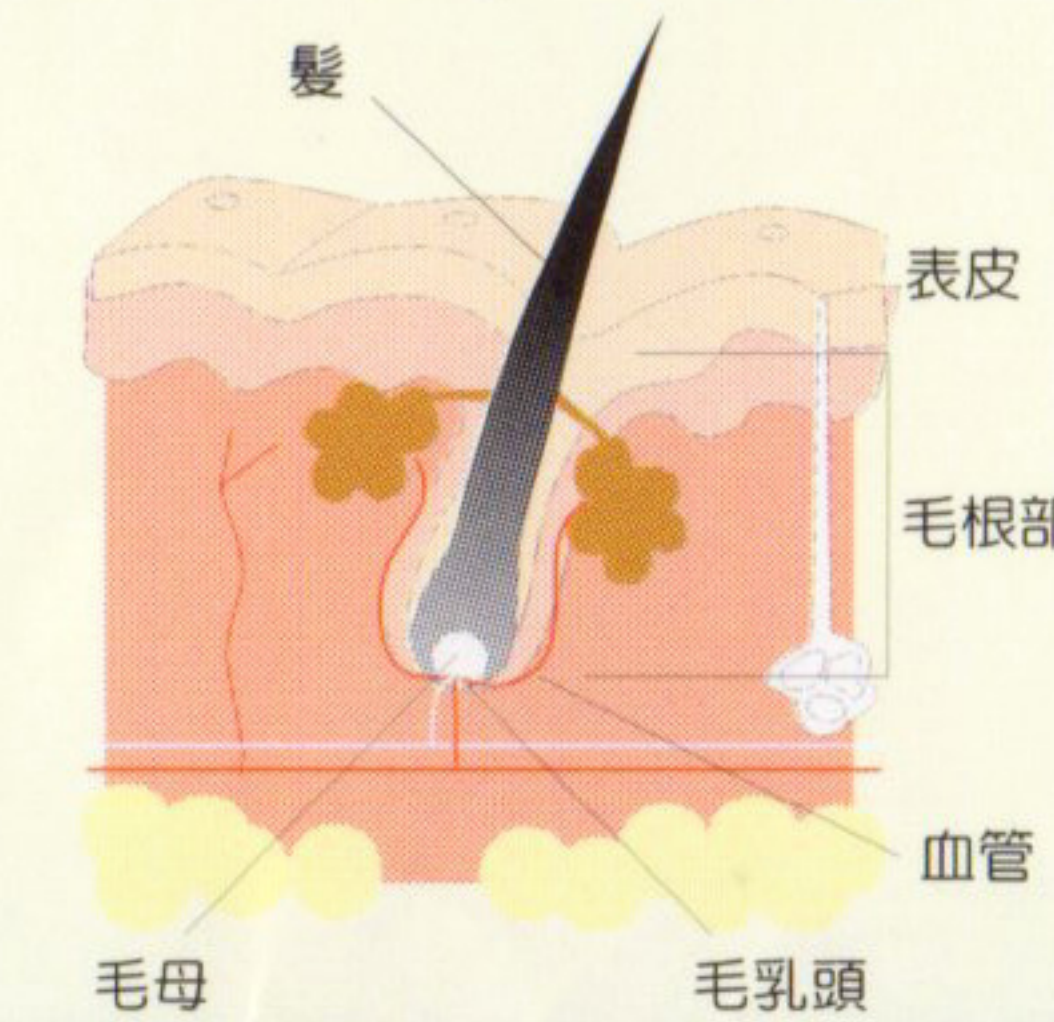


★お米を洗うと新米のようにモチモチに



★髪の毛に

今ご愛用のトニックや養毛剤にケイ素を10%程度混ぜてご使用下さい。ナノ化します。



★鼻やのどに

ケイ素を水で10～20倍に希釈してスプレーして下さい。スッカリさわやかになります。



★生ものの保存に

魚介類など特に腐敗しやすい生ものにケイ素をスプレーすると細菌等が付着しにくいので腐敗を防ぎ鮮度を長持ちさせます。




★ダイエットに すご～い朗報

<油の乳化比較>



★しみ・しわは老化の始まり

しみ・しわ・イボなどにケイ素を直接塗ってください。(1日3～5回)



★大切なペットの健康管理に

ワンちゃん・ネコちゃんの飲み水(200ml)にケイ素を10～30滴ほど入れてあげます。

